



Zavod Republike Slovenije
za zaposlovanje

Območna služba Kranj

Kolodvorska cesta 3, 4000 Kranj
T: 059 695 700
F: 059 695 749
www.ess.gov.si

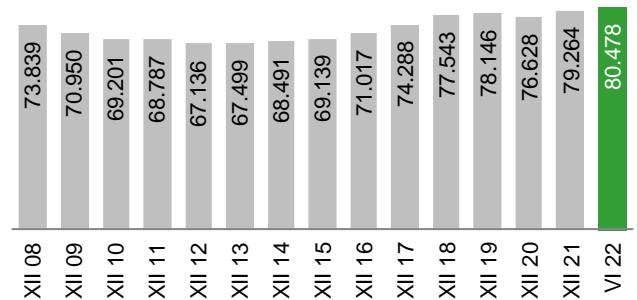
Zavod RS za zaposlovanje, Območna služba KRANJ AVGUST 2022



Prebivalci (1. 1. 2022)	211.227
Delovno aktivni (VI 2022)	80.478
Registrirani brezposelni (VIII 2022)	3.259
Stopnja reg. brezposelnosti (VI 2022)	3,3%

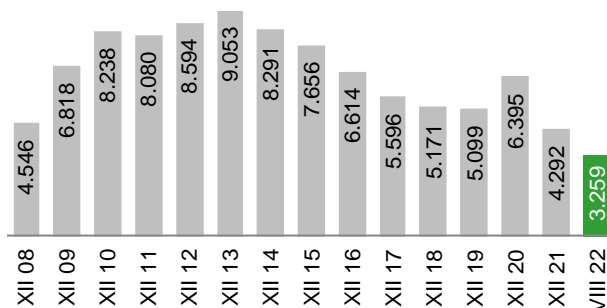
Delovno aktivno prebivalstvo

V juniju 2022 je bilo na območju Območne službe Kranj (Upravne enote: Jesenice, Kranj, Radovljica, Škofja Loka, Tržič) **80.478 delovno aktivnih prebivalcev** (po lokaciji delovnega mesta), kar je za 2.544 oseb oz. 3,3 % več kot junija 2021 (v Sloveniji za 2,3 % več). (Vir: SURS)



Stopnja registrirane brezposelnosti je junija 2022 znašala 3,3 % (v Sloveniji 5,5 %). V primerjavi z junijem 2021 se je stopnja registrirane brezposelnosti na tem območju znižala za 1,6 odstotne točke (v Sloveniji znižala za 1,8 odstotne točke).

Registrirana brezposelnost



Konec avgusta 2022 je bilo registriranih 3.259 brezposelnih oseb, kar je za 1.325 oseb oz. 28,9 % manj kot avgusta 2021 (v Sloveniji za 22,2 % manj). V primerjavi s predhodnim mesecem se je registrirana brezposelnost znižala za 30 oseb oz. 0,9 % (v Sloveniji znižala za 0,7 %).

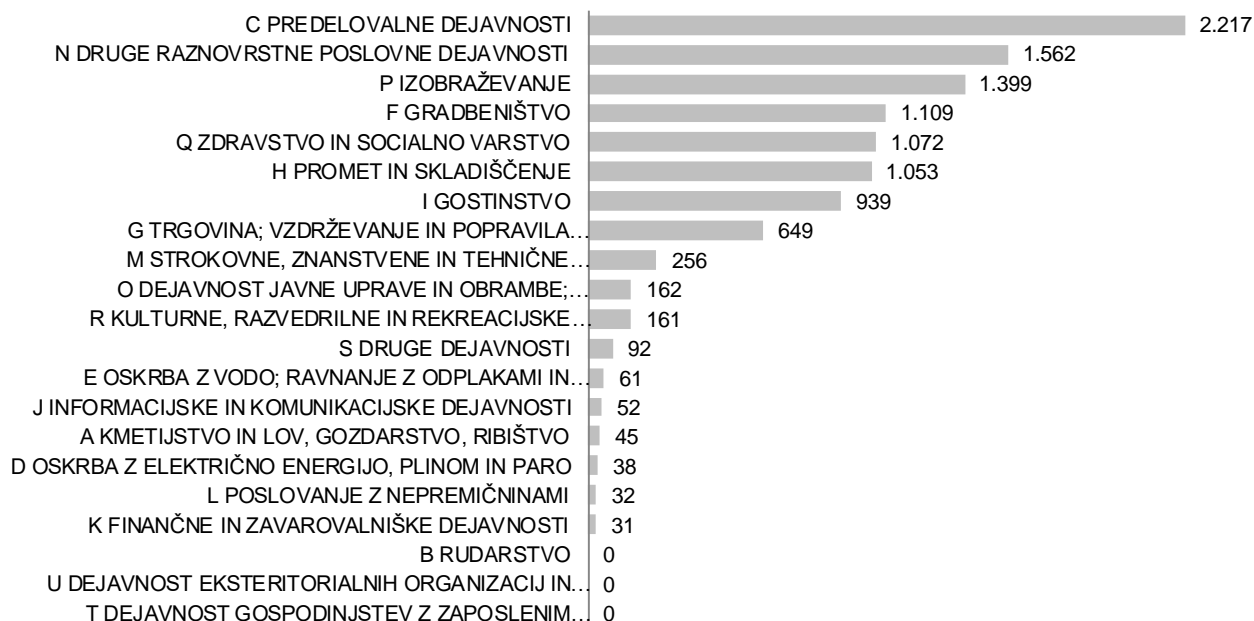
Ob koncu avgusta 2022 je bil **povprečni čas brezposelnosti oseb** 15,3 meseca (v Sloveniji 31,1 meseca).



Zaposlitvene možnosti

V obdobju od januarja do avgusta 2022 so delodajalci Območni službi Kranj sporočili **10.930 prostih delovnih mest*** (glej opombo na tretji strani).

Prosta delovna mesta po dejavnostih



Med temi je bilo največ povpraševanja po naslednjih poklicih: delavci za preprosta dela v predelovalnih dej., d. n. (1838), čistilci, strežniki in gospodinjski pomočniki ipd. v uradih, hotelih in drugih ustanovah (661), usmerjevalci in raznašalci ipd. (365), natakarji (360), skladiščniki in uradniki za nabavo in prodajo (333), vozniki težkih tovornjakov in vlačilcev (317), delavci za preprosta dela pri nizkih gradnjah (275), kuharji (268), varnostniki (264), delavci za preprosta dela pri visokih gradnjah (258), prodajalci (254), kuhinjski pomočniki (231), poklici za zdravstveno in socialno oskrbo na domu (221), vzgojitelji in pomočniki vzg. predšolskih otrok (202), predmetni učitelji v OŠ (191).

Prijave in odjave iz evidence brezposelnih

V obdobju od januarja do avgusta 2022 se je v evidenco brezposelnih na **ново prijavilo 2.975 oseb**, kar je za 272 oseb oz. 8,4 % manj kot v enakem obdobju lani (v Sloveniji za 5,9 % manj). Med njimi je bilo:

- 175 iskalcev prve zaposlitve (59 oseb oz. 25,2 % manj kot v enakem obdobju predhodnega leta),
- 34 oseb, ki so delo izgubile zaradi stečaja oz. likvidacije podjetja (19 oseb oz. 126,7 % več kot v enakem obdobju predhodnega leta),
- 588 oseb, ki so bile opredeljene kot presežni delavci (82 oseb oz. 12,2 % manj kot v enakem obdobju predhodnega leta),
- 1.415 oseb, ki jim je izteklo delovno razmerje za določen čas (221 oseb oz. 13,5 % manj kot v enakem obdobju predhodnega leta).

V istem obdobju je bilo iz evidence brezposelnih **odjavljenih 4.012 oseb**, kar je za 1.030 oseb oz. 20,4 % manj kot v enakem obdobju lani (v Sloveniji 14,3 % manj), med njimi **2.579 zaradi zaposlitve**, kar je za 1.133 oseb oz. 30,5 % manj kot v enakem obdobju predhodnega leta (v Sloveniji 26,6 % manj).

Vključevanje v ukrepe Aktivne politike zaposlovanja

V obdobju od januarja do avgusta 2022 je bilo v ukrepe Aktivne politike zaposlovanja vključenih 682 oseb, med njimi:

- 551 v ukrep Usposabljanje in izobraževanje, od tega 210 v Lokalne programe neformalnega izobraževanja in usposabljanja, 116 v Programe neformalnega izobraževanja in usposabljanja, 64 v PUMo Projektno učenje mlajših odraslih;
- 4 v ukrep Spodbude za zaposlovanje, od tega 2 v Zaposli.me;
- 127 v ukrep Kreiranje novih delovnih mest, od tega 127 v Javna dela.

Zavarovanje za primer brezposelnosti

V juliju 2022 je 1.443 (43,9 %) brezposelnih oseb prejelo denarno nadomestilo (v Sloveniji 26,9 %). Povprečna višina bruto izplačanega denarnega nadomestila je znašala 798,37 € (v Sloveniji 796,13 €).

Primerjava OS Kranj in Slovenije

		OS KR	SLO	delež OS KR v SLO (v %)
delovno aktivno prebivalstvo	VI	80.478	922.319	8,7
stopnja registrirane brezposelnosti (v %)	VI	3,3	5,5	
prijave v brezposelnost	I-VIII	2.975	37.864	7,9
odjave iz brezposelnosti	I-VIII	4.012	49.898	8,0
vključeni v zaposlitev	I-VIII	2.579	32.131	8,0
prosta delovna mesta*	I-VIII	10.930	119.586	9,1
brezposelne osebe	VIII	3.259	53.935	6,0
ženske (v %)	VIII	50,3	51,5	
stari do 24 let (v %)	VIII	7,8	7,8	
stari od 25 do 29 let (v %)	VIII	10,1	9,9	
stari 50 let ali več (v %)	VIII	40,1	39,5	
presežni delavci in stečajniki (v %)	VIII	20,2	17,1	
iskalci prve zaposlitve (v %)	VIII	10,2	13,9	
dolgotrajno brezposelni (v %)	VIII	36,6	51,9	
invalidi (v %)	VIII	10,2	17,1	
z osnovnošolsko izobrazbo ali manj (v %)	VIII	26,5	31,0	
z visokošolsko izobr. 1., 2. ali 3. stopnje (v %)	VIII	21,0	18,3	
prejemniki DN (v %)	VII	43,9	26,9	

Opomba: * Z 12. aprilom 2013 je pričel veljati Zakon o spremembah in dopolnitvah zakona o urejanju trga dela (ZUTD-A), ki je ukinil obvezno prijavo prostega delovnega mesta pri Zavodu. Ker delodajalci, ki ne sodijo v javni sektor ali niso družbe v večinski lasti države, objavo prostega delovnega mesta lahko zagotovijo sami, o tem pa Zavoda ne obveščajo, Zavod nima več podatkov o vseh prostih delovnih mestih v državi.